



รูปที่ 1 สภาพปัจจุบันของพื้นที่โครงการ






พื้นที่สีเขียวชั้นล่าง





พื้นที่สีเขียวชั้น 4

รูปที่ 2 พื้นที่สีเขียวของโครงการ






## พื้นที่สีเขียวชั้น 22



## พื้นที่สีเขียวชั้นดาดฟ้า





## บริเวณริมรั้วด้านทิศเหนือของโครงการติดกับแนวคลองวัดทอง

### รูปที่ 2 พื้นที่สีเขียวของโครงการ (ต่อ)



### รูปที่ 3 เจ้าหน้าที่คอยดูแล บำรุง รักษาพื้นที่สีเขียวของโครงการ






รูปที่ 4 รั้วรอบบริเวณพื้นที่โครงการ




รูปที่ 5 พนักงานทำความสะอาดประจำโครงการ



รูปที่ 6 พนักงานดูแลรักษาความสะอาดพื้นถนนภายในโครงการ






รูปที่ 7 ป้ายสัญญาณจราจรทั้งบนพื้นทาง และป้ายสัญลักษณ์ต่าง ๆ รอบโครงการ




รูปที่ 8 ป้ายชี้แจงกฎระเบียบ





รูปที่ 9 ระบบบำบัดน้ำเสียของโครงการ



รูปที่ 10 ท่อระบายน้ำสาธารณะด้านหน้าโครงการ



รูปที่ 11 ระบบมิเตอร์ไฟฟ้าสำหรับระบบบำบัดน้ำเสียของโครงการ





รูปที่ 12 กรวยและแผงกั้นอำนวยความสะดวกเรื่องการสัญจรแก่ผู้ใช้รถของโครงการ  
ในช่วงเวลาที่มีการซ่อมบำรุงระบบบำบัดน้ำเสีย



รูปที่ 13 พนักงานรักษาความปลอดภัยของโครงการ



รูปที่ 14 ที่จอดรถยนต์ของโครงการ




รูปที่ 14 (ต่อ) ที่จอดรถยนต์ของโครงการ






รูปที่ 15 พื้นทางภายในพื้นที่โครงการ





รูปที่ 16 ทางเข้า - ออกพื้นที่โครงการ






รูปที่ 17 ไฟฟ้าแสงสว่างบริเวณทางเข้า-ออกโครงการ





รูปที่ 18 ป้ายชื่อโครงการบริเวณทางเข้า-ออกโครงการ




รูปที่ 19 กระจกโค้งนูน (Convex Mirror)






รูปที่ 19 (ต่อ) กระจกโค้งนูน (Convex Mirror)




รูปที่ 20 ระบบ CCTV ภายในพื้นที่โครงการ



รูปที่ 20 (ต่อ) ระบบ CCTV ภายในพื้นที่โครงการ





รูปที่ 20 (ต่อ) ระบบ CCTV ภายในพื้นที่โครงการ



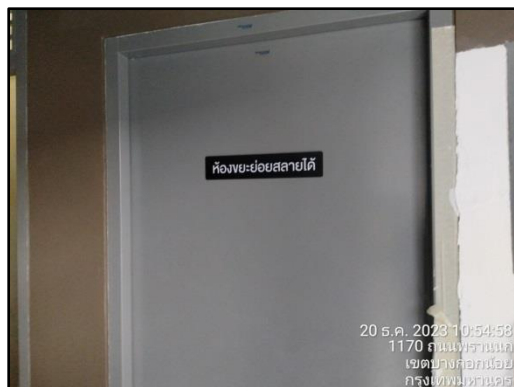
รูปที่ 21 ห้องควบคุมระบบ CCTV



รูปที่ 22 บันทึกการบุคคล และบัตรผ่านเข้า-ออกพื้นที่โครงการ



รูปที่ 23 ห้องพัสดุฝอยประจำชั้น



รูปที่ 24 ห้องพัสดุฝอยรวมของโครงการ






รูปที่ 25 พนักงานทำความสะอาดบริเวณห้องพักมูลฝอย



รูปที่ 26 เครื่องดูดอากาศภายในห้องพักมูลฝอยเปียก



รูปที่ 27 ท่อรวบรวมน้ำจากห้องพักมูลฝอย



รูปที่ 28 รถเก็บขนมูลฝอยของสำนักงานเขตบางกอกน้อย



รูปที่ 29 บริเวณจุดจอดรถจัดเก็บมูลฝอย





รูปที่ 30 พนักงานเก็บกวาดเศษมูลฝอย



รูปที่ 31 ถังรองรับมูลฝอย บริเวณส่วนสำนักงาน



รูปที่ 32 พนักงานทำความสะอาดประจำโครงการขนย้ายมูลฝอยจากห้องพักมูลฝอยประจำชั้น  
ไปยังห้องพักมูลฝอยรวม



รูปที่ 33 พนักงานทำความสะอาดประจำโครงการฉีดสเปรย์ดับกลิ่นรบกวนในลิฟต์โดยสาร




รูปที่ 34 ห้องเครื่องวัดหน่วยไฟฟ้าแรงสูงของการไฟฟ้า (Ring Main Unit : RMU)





รูปที่ 35 ห้องเครื่องไฟฟ้าหลัก (Main Distribution Board : MDB)





รูปที่ 36 ระบบไฟฟ้าส่องสว่างภายในห้องชุดพักอาศัย



รูปที่ 37 ระบบไฟฟ้าส่องสว่างภายในห้องชุดเพื่อการพาณิชย์และพื้นที่ส่วนกลาง






รูปที่ 38 ห้องเครื่องกำเนิดไฟฟ้า (Generator)




รูปที่ 39 ผลิตภัณฑ์ที่ติดฉลากเบอร์ 5



รูปที่ 40 ป้ายเตือนอันตรายไฟฟ้าแรงสูง บริเวณห้องหม้อแปลงไฟฟ้า



รูปที่ 41 ถังเก็บน้ำใต้ดิน



รูปที่ 42 ถังเก็บน้ำชั้นดาดฟ้า






รูปที่ 43 ระบบจ่ายน้ำประปา



รูปที่ 44 เส้นท่อน้ำประปา




รูปที่ 45 เจ้าหน้าที่ตรวจสอบระบบต่างๆ ภายในโครงการ



รูปที่ 46 ท่อระบายก๊าซมีเทน



รูปที่ 47 บ่อหน่วงน้ำ



รูปที่ 48 บ่อพักน้ำสุดท้ายก่อนระบายออกสู่ทางระบายน้ำสาธารณะ





รูปที่ 49 อุปกรณ์ดับเพลิง



รูปที่ 49 (ต่อ) อุปกรณ์ดับเพลิง




รูปที่ 50 ป้ายแนะนำการใช้อุปกรณ์ดับเพลิง






รูปที่ 51 เครื่องตรวจจับควันภายในห้องไฟฟ้า



รูปที่ 52 หัวรับน้ำดับเพลิง



รูปที่ 53 น้ำสำรองเพื่อการดับเพลิง




รูปที่ 54 แผนผังอาคารแสดงตำแหน่งทางหนีไฟ บริเวณโถงลิฟท์




รูปที่ 55 อุปกรณ์ป้องกันอัคคีภัย บริเวณโถงลิฟท์





รูปที่ 56 ป้ายแสดงเส้นทางหนีไฟ



รูปที่ 56 (ต่อ) ป้ายแสดงเส้นทางหนีไฟ






รูปที่ 57 พื้นที่หนีไฟทางอากาศ



รูปที่ 58 จุดรวมพลของโครงการ




รูปที่ 59 ไฟฟ้าส่องสว่างรอบพื้นที่โครงการ





รูปที่ 59 (ต่อ) ไฟฟ้าส่องสว่างรอบพื้นที่โครงการ




รูปที่ 60 ไฟฟ้าส่องสว่างบริเวณพื้นที่หนีไฟทางอากาศ




รูปที่ 61 ป้ายบอกชั้น





รูปที่ 62 ประตูหนีไฟ



รูปที่ 63 ช่องระบายอากาศภายในอาคาร



รูปที่ 64 ระบบเครื่องปรับอากาศภายในอาคาร



รูปที่ 65 ห้องตัวอย่าง





รูปที่ 65 (ต่อ) ห้องตัวอย่าง




รูปที่ 66 สระว่ายน้ำ



รูปที่ 67 ระบบไฟฟ้าส่องสว่างบริเวณสระว่ายน้ำ



รูปที่ 68 อุปกรณ์ช่วยชีวิตประจำสระว่ายน้ำ



รูปที่ 69 ตรวจวัดคุณภาพสระว่ายน้ำทุกวัน





รูปที่ 70 ท่อระบายน้ำและรางระบายน้ำของโครงการ





รูปที่ 70 (ต่อ) ท่อระบายน้ำและรางระบายน้ำของโครงการ



รูปที่ 71 บันไดหนีไฟ



รูปที่ 72 ท่อระบาย Aerosol